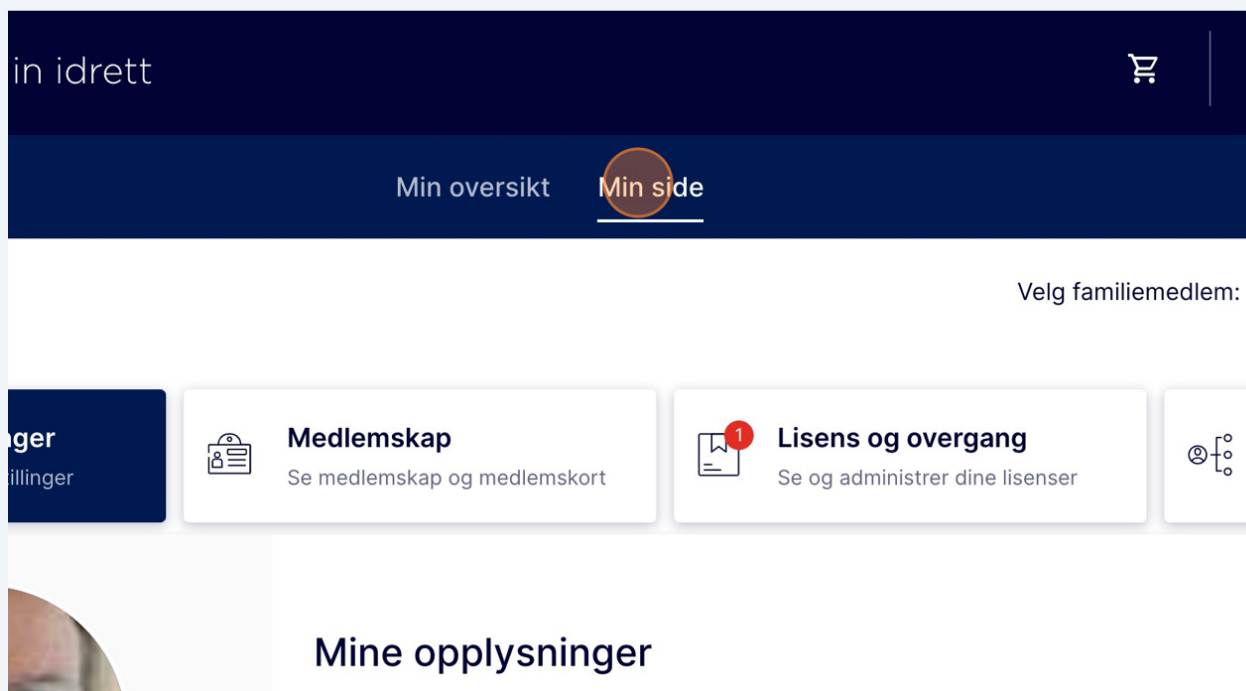


1 Gå til Min Idrett og logg inn: minidrett.no

2 Velg "Min side" i topp av nettsiden som kommer opp.



3 På siden som kommer opp klikk "Lisens og overgang"

The screenshot shows a user interface with a dark blue header. On the left, there are two tabs: "Min oversikt" and "Min side", with "Min side" being the active tab. On the right, there is a profile picture of a man with the initials "EJ" and a red notification bubble with the number "1". Next to it is a plus sign in a dashed circle. Below the header, there are three main cards: "Medlemskap" (with a document icon and the text "Se medlemskap og medlemskort"), "Lisens og overgang" (with a document icon, a red notification bubble with "1", and the text "Se og administrer dine lisenser"), and "Roller og ver" (with a person icon and the text "Se aktive funksj" followed by a right arrow). Below these cards is a section titled "Mine opplysninger" containing a blue information box with an "i" icon and the text "Personopplysninger som er hentet fra Folkeregisteret kan ikke endres."

4 Klikk "Gå til overgang -->" som du finner litt ned på siden som kommer opp

The screenshot shows a page with a dark blue footer. The main content area has a section titled "Lisensperiode / Lisenstype" with a blacked-out image below it. Below that is a section titled "Overganger" containing a button labeled "Gå til overgang -->" with an orange highlight around the text. The footer contains the logo for "NORGES IDRETTSFORBUND" (with the Olympic rings) and the text "Norges idrettsforbund og olympiske og paralympiske komité".

5 Velg så "Ny overgang"

Overgang

Ny overgang

rettslag	Status
Det er ingen overganger registrert	

6 Ny side kommer opp og du blir da bedt om å "Gå til overgang →" på "gammel løsning"

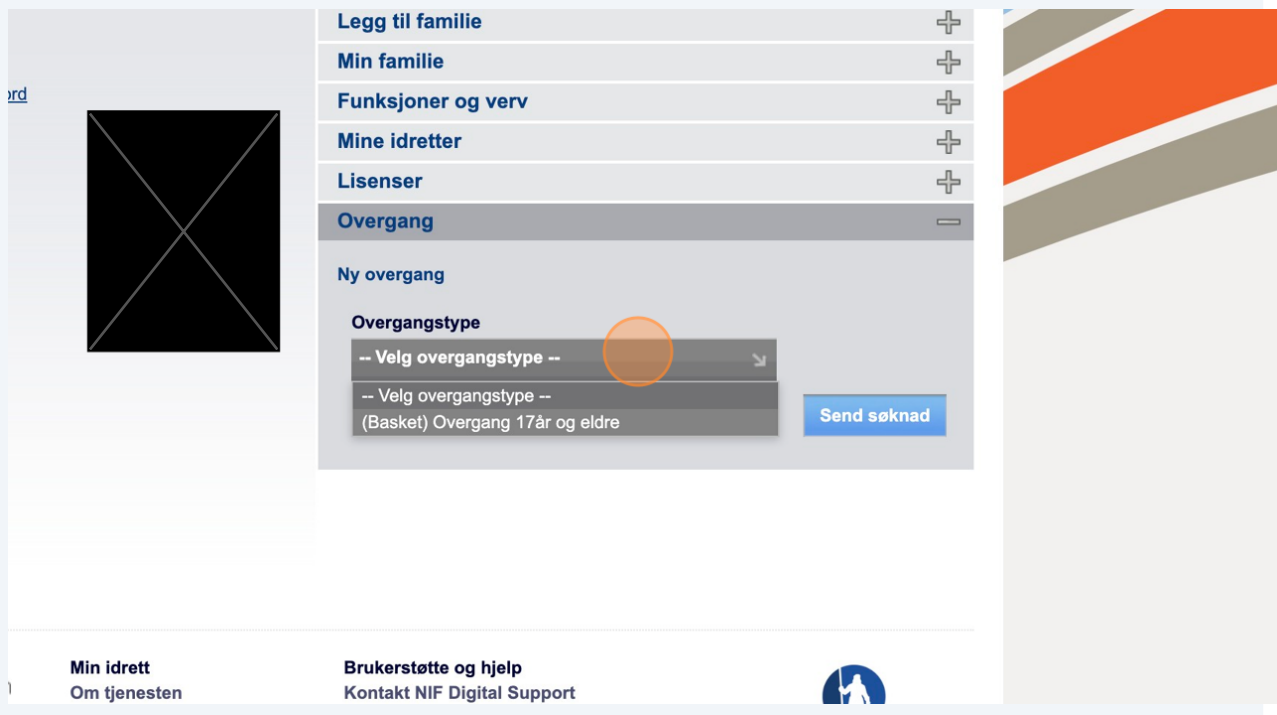
← Tilbake Ny overgang

Ny overgang

i Vi går gradvis over til nye tjenester. I mellomtiden kan du opprette overganger.
Gå til overgang →

7

Ned til høyre på siden som kommer opp klikker du "-- Velg overgangstype --"



rd

Legg til familie +

Min familie +

Funksjoner og verv +

Mine idretter +

Lisenser +

Overgang -

Ny overgang

Overgangstype

-- Velg overgangstype --


-- Velg overgangstype --

(Basket) Overgang 17år og eldre

Send søknad

Min idrett
Om tjenesten

Brukerstøtte og hjelp
Kontakt NIF Digital Support



8

Click "(Basket) Overgang 17år og eldre" hvis man er 17 år eller eldre.



re passord

Funksjoner og verv +

Mine idretter +

Lisenser +

Overgang -

Ny overgang

Overgangstype

-- Velg overgangstype --

-- Velg overgangstype --

(Basket) Overgang 17år og eldre

Send søknad

ensen

Admin

Min idrett
Om tjenesten
Min profil
Medlemskap
Lisens

Brukerstøtte og hjelp
Kontakt NIF Digital Support
Hjelp
Fjernstyring support



9

Da vil klubb du er registrert som utfører nå komme opp samt til hvilken klubb du ønsker å melde overgang til. Velg ny klubb og trykk "Send søknad". Man vil da få opp varsel om betaling mm. Gammel og ny klubb vil da få melding som må bekreftes innen 7 dager.

Når gammel og ny klubb har bekreftet + overgangsgebyr er betalt vil overgangen være fullført.